

Рюкзак-переноска Petkit Breezy

Руководство пользователя



1. Тип товара: рюкзак-переноска для домашних животных

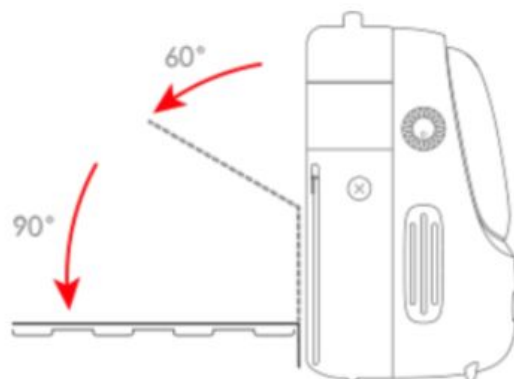
2. Характеристики

- Размеры: 450 x 330 x 300 мм
- Вес: 1,4 кг
- Вес питомца: до 8 кг
- Материалы: полиэстер, EVA-пена, АБС-пластик, поликарбонат
- Разъем питания (подсветка, вентиляция): USB
- Требования к источнику питания: 5 В, 2 А
- Размеры упаковки: ~470 x 350 x 320 мм
- Вес в упаковке: ~2000 г
- Страна-производитель: КНР

3. Использование переноски



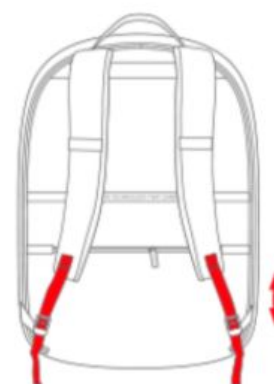
1 Перед началом использования, подсоедините рюкзак к портативному источнику питания для подачи свежего воздуха и освещения (*в комплект не входит зарядное устройство).



2 Потяните заднюю молнию вниз и поместите питомца во внутрь переноски (задняя панель может открываться под углом 90 градусов).

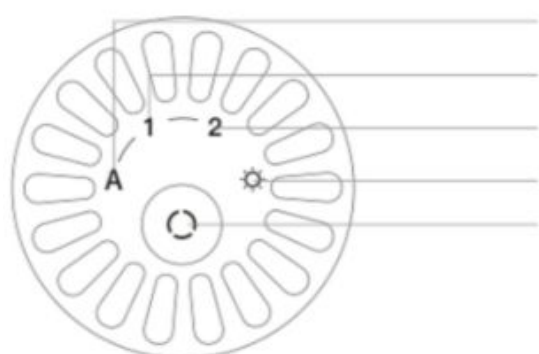


3 Застегните рюкзак: используйте специальную застежку-молнию. Потяните замки молнии, чтобы застегнуть молнию и положите замки ровно, чтобы зафиксировать, как это показано на рисунке. Тогда питомец не сможет открыть рюкзак с помощью лапок изнутри и сбежать из переноски.



4 Отрегулируйте плечевые ремни для комфортной переноски питомца.

4. Управление подсветкой и вентиляцией



Авторежим (AUTO)

Скорость ветра 1

Скорость ветра 2

Световой индикатор

Кнопка

Нажмите для переключения скорости ветра

Двойное нажатие вкл/выкл функцию подсветки

После включения питания устройство будет переключено в авторежим по умолчанию, система подачи воздуха автоматически установит скорость подачи ветра с первых секунд работы механизма в соответствии с окружающей температурой.

Двойное касание кнопки позволяет включить или выключить функцию подсветки.

5. Уход и очистка

Если вам необходимо почистить заднюю часть, вы можете снять внутреннюю нижнюю прокладку. Пожалуйста, протирайте прокладку влажной тряпкой с моющим средством, затем проветривайте и сушите в тени. Не выжимайте и не выставляйте на солнце.

Так как темные ткани быстро линяют, не используйте моющие средства, содержащие отбеливающие или осветляющие вещества.

Не используйте моющее средство для очищения жирных пятен и других стойких пятен.

Пожалуйста, обратите внимание, что возможно изменение цвета темной ткани из-за намокания и трения.

Во время хранения, пожалуйста, держите вдалеке от солнечных лучей во избежание обесцвечивания или ускоренного старения ткани данного продукта.

Пожалуйста, берегите от острых предметов, чтобы избежать царапин пластиковой части рюкзака.

6. Правила техники безопасности

- Пожалуйста, установите и используйте рюкзак-переноску строго в соответствии с инструкцией.
- Товар содержит электронные компоненты. **ЗАПРЕЩЕНО** использовать в дождливую погоду.
- Световая функция – это вспомогательное устройство. Если питомец испытывает дискомфорт или стресс из-за подсветки, пожалуйста, выключите ее.
- Питомцы в нездоровом состоянии или с мокрой шерстью должны переноситься с осторожностью.
- Если ребенок использует рюкзак-переноску, убедитесь, что он будет под контролем взрослых.
- За исключением технических специалистов, никто другой не может ремонтировать данный товар во избежание случайных травм.
- В случае возникновения проблем с использованием продукта, пожалуйста, вовремя обратитесь в сервисную службу.

7. Комплектация

- Рюкзак-переноска Petkit Breezy
- Документация

8. Страна-разработчик: КНР Страна-производитель: КНР